

# Dell Latitude XT3

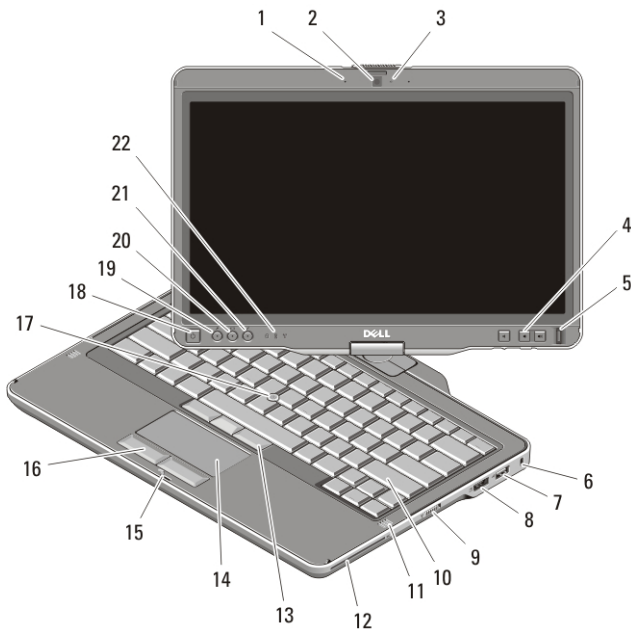
## Informace o instalaci a funkcích

### 0 varováních



**VAROVÁNÍ:** VAROVÁNÍ upozorňuje na možné poškození majetku a riziko úrazu nebo smrti.

### Přední a zadní pohled



**Obrázek 1. Přední pohled**

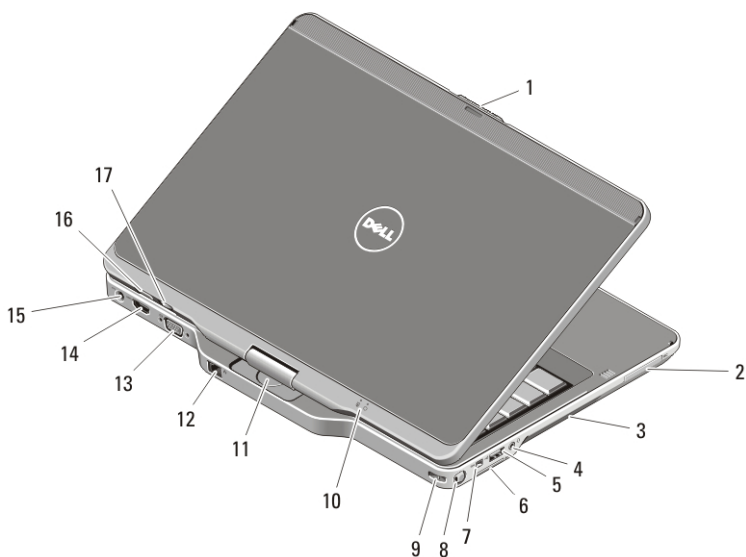
- |                                       |                                    |
|---------------------------------------|------------------------------------|
| 1. mikrofon (volitelný)               | 6. slot bezpečnostního kabelu      |
| 2. kamera (volitelně)                 | 7. konektor USB 2.0                |
| 3. kontrolka stavu kamery (volitelné) | 8. konektor eSATA/USB 2.0          |
| 4. tlačítka ovládání hlasitosti       | 9. přepínač bezdrátového připojení |
| 5. čtečka otisků prstů                | 10. klávesnice                     |



0D3XMJA00

Regulatory Model:P17G  
Regulatory Type:P17G001  
2011 - 04


- |                                    |   |
|------------------------------------|---|
| 11. reproduktory (2)               | 18. tlačítko napájení   |
| 12. čtečka čipových karet          | 19. tlačítko zabezpečení systému Windows                      |
| 13. tlačítka joysticku (3)         | 20. tlačítko otáčení obrazovky                                |
| 14. dotyková podložka              | 21. sada Dell Feature Enhancement Pack/<br>tlačítko Nastavení |
| 15. zámek západky displeje         | 22. kontroly stavu zařízení                                   |
| 16. tlačítka dotykové podložky (2) |   |
| 17. joystick                       |   |



**Obrázek 2. Zadní pohled**


- |   |                                       |
|---|---------------------------------------|
| 1. zajišťovací západka displeje                       | 10. kontroly napájení a stavu baterie |
| 2. slot pro kartu ExpressCard                         | 11. otočný závěs                      |
| 3. větrací otvory                                     | 12. síťový konektor                   |
| 4. konektor sluchátek (výstup) /<br>mikrofonu (vstup) | 13. konektor VGA                      |
| 5. konektor USB 2.0                                   | 14. Konektor HDMI                     |
| 6. slot pro kartu Secure Digital (SD)                 | 15. konektor napájení                 |
| 7. konektor IEEE 1394                                 | 16. tlačítko Zpět tabletu             |
| 8. pero   | 17. tlačítko ovládání posouvání       |
| 9. slot na pero                                       |                                       |


 **POZNÁMKA:** Použijte 3,5mm čtyřvodičovou zástrčku konektoru TRRS pro reproduktor/mikrofon.


 **VAROVÁNÍ:** Nezakrývejte větrací otvory, dejte pozor, aby se do nich nedostaly žádné předměty, a zabraňte shromažďování prachu v nich. Spuštěný počítač Dell nenechávejte v prostředí se slabým větráním, například v uzavřeném kufříku. Při nedostatečném proudění vzduchu hrozí poškození počítače nebo požár. Počítač zapne ventilátor při velkém zvýšení teploty. Hluk ventilátoru je normální a neznamená problém ventilátoru ani počítače.

## Rychlé nastavení

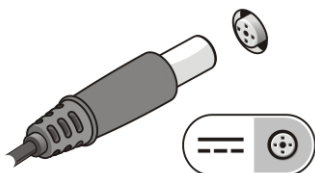
 **VAROVÁNÍ:** Než začnete provádět jakékoli operace popsané v této části, přečtěte si bezpečnostní pokyny dodané s počítačem. Další informace o doporučených opatřeních najdete na adrese [www.dell.com/regulatory\\_compliance](http://www.dell.com/regulatory_compliance).

 **VAROVÁNÍ:** Napájecí adaptér lze připojit k elektrickým zásuvkám kdekoli ve světě. Konektory napájení a elektrické zásuvky se však mohou v každé zemi lišit. Použitím neodpovídajícího kabelu nebo jeho nesprávným připojením do zásuvky můžete způsobit požár nebo poškození zařízení.

 **VÝSTRAHA:** Při odpojování napájecího adaptéru od počítače uchopte konektor, nikoli kabel, a zatáhněte pevně, ale opatrně, aby nedošlo k poškození kabelu. Při balení kabelu napájecího adaptéru se ujistěte, že udržujete úhel konektoru na adaptéru tak, abyste nepoškodili kabel.

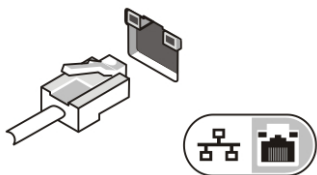
 **POZNÁMKA:** Některá zařízení nemusí být součástí balení, pokud jste si je neobjednali. Dokovací stanice je volitelná.

1. Ke konektoru napájení počítače a do zásuvky napájení připojte napájecí adaptér.



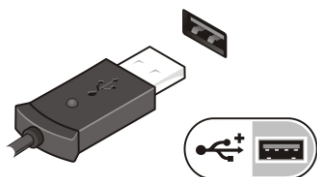
Obrázek 3. Napájecí adaptér

2. Připojte síťový kabel (volitelný).



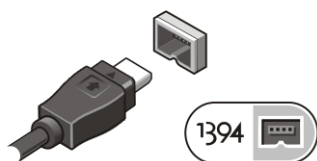
**Obrázek 4. Síťový konektor**

3. Připojte zařízení USB, například myš nebo klávesnici (volitelné).




**Obrázek 5. Konektor USB**

4. Připojte zařízení IEEE 1394, například pevný disk IEEE 1394 (volitelný).

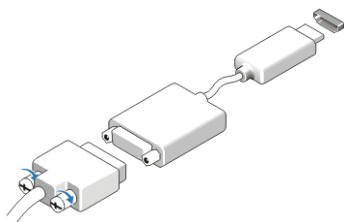


**Obrázek 6. Konektor 1394**

5. Připojte externí monitor pomocí jednoho z následujících kabelů (volitelné):



**Obrázek 7. Konektor HDMI**



**Obrázek 8. Adaptér HDMI do DVI**

6. Otevřete displej počítače a stisknutím tlačítka napájení počítač zapnete.




**Obrázek 9. Tlačítko napájení**


7. Chcete-li pero vytáhnout nebo zasunout, zatlačte na ně směrem dovnitř, dokud se neozve cvaknutí, a poté je uvolněte.



**Obrázek 10. Pero**

-  **POZNÁMKA:** Před instalací karet nebo připojení počítače k dokovacím zařízení nebo k jinému externímu zařízení, například k tiskárně, doporučujeme počítač alespoň jednou zapnout a vypnout.

## Technické údaje

-  **POZNÁMKA:** Nabízené možnosti se mohou lišit podle oblasti. Následující technické údaje představují pouze zákonem vyžadované minimum. Chcete-li získat více informací o konfiguraci počítače, klikněte na nabídku **Start** → **Nápověda a podpora** a poté vyberte možnost zobrazení informací o počítači.

---

### Systémové informace

---

Čipová sada	Čipová sada Intel Mobile vPro QM67
Procesor	<ul style="list-style-type: none"><li>• Intel Core řady i3</li><li>• Intel Core řady i5</li><li>• Intel Core řady i7</li></ul>

---

### Grafika

---

Typ grafiky	Grafika Intel HD 3000
Datová sběrnice	Integrovaná grafická karta
Řadič grafické karty a paměť	Intel UMA s až 1692 MB sdílené videopaměti

---

## Grafika

---



**POZNÁMKA:** Grafická paměť se liší v závislosti na operačním systému a paměti počítače.

---

## Paměť

---

Konektor paměti	Dva sloty SODIMM
Kapacita paměti	1 GB, 2 GB, 4 GB a 8 GB
Typ paměti	DDR3 1333 MHz
Minimální paměť	1 GB
Maximální paměť	Až 8 GB

---

## Karta Smart Card

---

Možnosti čtení/zápisu	Podpora pro ISO-7816-3 (asynchronní a synchronní Typ I a II), ISO7816-12
Podporované karty	1,80 V, 3 V a 5 V
Podporované programovací technologie	Karty Java
Rychlost rozhraní	9600 b/s až 115 200 b/s
Úroveň EMV	Certifikovaná úroveň 1
Certifikát WHQL	PC/SC

---

## Baterie

---

Typ (minimum)	6člávková lithium-iontová	9člávková lithium-iontová
	(44 Wh)	(76 Wh)
Hmotnost	302,30 g (0,66 liber)	485,69 g (1,07 liber)
Délka	265,96 mm (10,47 palců)	285,99 mm (11,26 palců)
Šířka	75,74 mm (2,98 palce)	100,92 mm (3,97 palce)
Výška	13,06 mm (0,51 palce)	13,24 mm až 21,18 mm (0,52 palce až 0,83 palce)
Hloubka	96,84 mm (3,81 palce)	

---

**Baterie**

---

Napětí	11,1 V ss.
Teplotní rozsah:	
Provozní	0 °C až 50 °C (32 °F až 122 °F)
Neprovozní	-20 °C až 65 °C (-4 °F až 149 °F)
Knoflíková baterie	3V lithium-iontová baterie CR2032

---

**Adaptér střídavého proudu**

---

Vstupní napětí	100 až 240 V stř.	
Vstupní proud (maximální)	1,50 A	
Vstupní frekvence	50 až 60 Hz	
Výstupní výkon	65 W	90 W
Výstupní proud	Jmenovitý vstup (A) = 3,34 A, Vstup (A) = 3,11 A	Jmenovitý vstup (A) = 4,62 A, Vstup (A) = 4,12 A
Jmenovité výstupní napětí	19,50 V ss.	
Rozměry:		
Výška	16 mm (0,63 palce)	
Šířka	63 mm (2,48 palce)	
Hloubka	88 mm (3,46 palce)	
Teplotní rozsah:		
Provozní	0 °C až 40 °C (32 °F až 104 °F)	
Neprovozní	-40 °C až 70 °C (-40 °F až 158 °F)	

---

**Rozměry a hmotnost**

---

Výška (s panelem WLED)	30,90 mm (1,22 palce)
Šířka	323,00 mm (12,72 palce)
Hloubka	221,70 mm (8,73 palce)
Hmotnost (minimální)	1,98 kg (4,38 liber)
	(se 6článkovou baterií a lehkým diskem SSD)

---

## Prostředí

---

### Teplota:

Provozní	0 °C až 35 °C
Skladovací	-40 až 65 °C (-40 až 149 °F)

### Relativní vlhkost (maximální):

Provozní	10–90 % (bez kondenzace)
Skladovací	5–95 % (bez kondenzace)

### Nadmořská výška (maximální):

Provozní	–15,2 až 3048 m (–50 až 10 000 stop)
Neprovozní	–15,2 až 10 668 m (–50 až 35 000 stop)

Úroveň uvolňování znečišťujících látek do ovzduší G1 nebo nižší dle normy ISA-S71.04-1985

## Vyhledání dalších informací a zdrojů

Prečtěte si bezpečnostní a regulační dokumenty dodané s počítačem a také webové stránky o souladu s předpisy na adrese [www.dell.com/regulatory\\_compliance](http://www.dell.com/regulatory_compliance), kde najdete další informace o následujících tématech:

- Doporučené bezpečnostní postupy
- Regulační certifikace
- Ergonomie

Na adrese [www.dell.com](http://www.dell.com) neleznete další informace o těchto tématech:

- Záruka
- Podmínky (pouze USA)
- Licenční smlouva pro koncového uživatele

### Informace v této publikaci mohou být bez předchozího upozornění změněny.

© 2011 Dell Inc. Všechna práva vyhrazena.

Jakákoli reprodukce těchto materiálů bez písemného souhlasu společnosti Dell Inc. je přísně zakázána..

Ochranné známky použité v tomto textu: Dell™, logo DELL, Dell Precision™, Precision ON™, ExpressCharge™, Latitude™, Latitude ON™, OptiPlex™, Vostro™ a Wi-Fi Catcher™ jsou ochranné známky společnosti Dell Inc. Intel®, Pentium®, Xeon®, Core™, Atom™, Centrino® a Celeron® jsou registrované ochranné známky nebo ochranné známky společnosti Intel Corporation v USA a v jiných zemích. AMD® je registrovaná ochranná známka a AMD Opteron™, AMD Phenom™, AMD Sempron™, AMD Athlon™,



ATI Radeon™ a ATI FirePro™ jsou ochranné známky společnosti Advanced Micro Devices, Inc. Microsoft®, Windows®, MS-DOS®, Windows Vista®, tlačítko Start Windows Vista a Office Outlook® jsou buď ochranné známky nebo registrované ochranné známky společnosti Microsoft Corporation ve Spojených státech anebo v jiných zemích. Blu-ray Disc™ je ochranná známka společnosti Blu-ray Disc Association (BDA) a pro použití na discích a přehrávačích je používána v rámci licence. Registrovaná slovní ochranná známka Bluetooth® je vlastněná společností Bluetooth® SIG, Inc. a jakékoli použití této známky společností Dell Inc. je založeno na licenci. Wi-Fi® je registrovaná ochranná známka společnosti Wireless Ethernet Compatibility Alliance, Inc.

Ostatní ochranné známky a obchodní názvy mohou být v tomto dokumentu použity v souvislosti s právními subjekty, které si na tyto ochranné známky a názvy svých produktů činí nárok. Společnost Dell Inc. se zříká všech vlastnických nároků na ochranné známky a obchodní značky jiné než vlastní.